

*Tactical Sailing*®

Un Jeu contre le Vent

# Faits marquants du coach

Introduction au thème de la tactique

Conseils tactiques

Version 2.0



## Copyright

© Media Digital Page est le publieur et le détenteur de la licence pour La Boîte à Outils de l'Entraîneur. Voir : [www.MediaDigitalPage.com](http://www.MediaDigitalPage.com), [www.tacticalsailing.com/en/legal](http://www.tacticalsailing.com/en/legal).

La boîte à outils de l'entraîneur de Tactical Sailing, les dessins, les captures d'écran et les commentaires sont la propriété de Media Digital Page–Tactical Sailing, sauf explicitement exprimé par les créateurs ou l'auteur :

© David Dellenbaugh, © Marque Rushall, © Jörg Diesch, © Uli Finckh, © Tilo Schnekenburger.

## Notes importantes sur la langue utilisée pour le fonctionnement du programme d'anglais !

LORSQUE LA COMMANDE EST TERMINÉE, CHOISISSEZ D'INSTALLER LA VERSION DU PROGRAMME EN ALLEMAND, ANGLAIS OU ESPAGNOL POUR FONCTIONNER.

### Bienvenue sur Tactical Sailing (TS) en documentation français !

LE FONCTIONNEMENT DU PROGRAMME / LES COMMANDES sont EN ANGLAIS, mais les documents et les informations sont rédigés en français.

**Note :** Ce texte a été traduit automatiquement par "deepL.com" et n'a pas encore été vérifié à l'heure actuelle (06.12.2023) !

## Contact :

Bienvenue sur Tactical Sailing (TS) en documents français !

Au-delà des trois traductions de documents "Tactical Sailing" (allemand, anglais, espagnol), nous vous proposons également une traduction de la documentation de La Boîte à Outils de l'Entraîneur / Faits marquants du coach en français !

**Un grand merci à Philippe Charret** pour sa collaboration au sein de l'équipe TS, ses suggestions et ses précieux conseils pour compléter la boîte à outils. Nous vous souhaitons beaucoup de plaisir, de belles victoires et bon vent !



Contact : Philippe Charret [contact@charleemarines.com](mailto:contact@charleemarines.com)

Media Digital Page

Paul Gerbecks

Hatzfelder Weg 11b

D-81476 Munich-Germany

Mobile: +49 (0) 172 973 48 88

Téléphone: +49 (0) 89 944 660 44

Skype: tacticalsailingskype

[office@MediaDigitalPage.com](mailto:office@MediaDigitalPage.com)

[www.MediaDigitalPage.com](http://www.MediaDigitalPage.com)

[www.TacticalSailing.com](http://www.TacticalSailing.com)

[facebook.com/TacticalSailing](https://facebook.com/TacticalSailing)

[www.tacticalsailing.com/en/order](http://www.tacticalsailing.com/en/order)



Edition : Tactical Sailing programme version 2.0

Documentation de « La Boîte à Outils de l'Entraîneur / Faits marquants de l'entraîneur » version :

17. Octobre 2023. Le programme Tactical Sailing et les fonctions décrits ci-dessous concernent la version 2.231.017 ou supérieure.

## Table des matières

<b>1</b>	<b>Tactical Sailing - Faits marquants du coach.....</b>	<b>3</b>
1.1	Faits marquants du coach - Introduction au thème de la tactique .....	4
1.2	Exploitation - Aperçu des services.....	5
1.3	Faits marquants du coach - 20 exercices.....	6
1.4	Fun Sailing - 4 jeux.....	6
1.5	Démarrage du programme - Mode d'emploi .....	7
1.6	Clé de licence - "Points forts de l'entraîneur.....	7
1.7	Documentation.....	7
<b>2</b>	<b>Généralités.....</b>	<b>8</b>
2.1	License .....	8
2.2	Rapports de bogues.....	9

### 1 Tactical Sailing - Faits marquants du coach

La " Faits marquants du coach " est devenue au fil des ans un "programme d'enseignement et d'apprentissage" populaire pour les débutants en voile, les régatiers et les experts en stratégie et en tactique. Nous avons réussi à développer plus de 100 modules d'apprentissage différents et la "Boîte à outils de l'entraîneur" peut être résumée comme suit.



En raison de l'expansion constante du programme, il est impossible d'ajouter des modules d'apprentissage supplémentaires pour des raisons techniques. Nous avons donc regroupé les exercices tactiques les plus importants - les "points forts" - pour les entraîneurs et les régatiers dans une nouvelle version du programme. Les "Coach's Highlights" pour PC (Windows, Linux et macOS) sont **une nouvelle version indépendante du programme avec 20 exercices** et sont maintenant disponibles en tant que **programme complémentaire utile (addon)** basé sur la "Coach's Toolbox".

Faits marquants du coach (anglais)

Le plaisir de naviguer est éveillé de manière ludique pour les débutants à travers 4 jeux différents : Chasse au renard, chaîne de bouées, scooter et slalom.

## Faits marquants du coach

### 1.1 Faits marquants du coach - Introduction au thème de la tactique

Les "Faits marquants du coach" montrent des exercices tactiques dans différentes positions sur un "terrain de régates" symbolique clairement agencé.

Commentaire de l'expert en voile et auteur Tilo Schnekenburger : "Introduction ultra-rapide aux thèmes tactiques les plus importants - idéal pour le travail d'entraînement !

Il s'agit des 20 exercices tactiques les plus importants que tout entraîneur et régatier expérimenté devrait connaître en guise **d'introduction au thème de la "tactique"**.

Dans l'aperçu général du "champ de régates" à l'écran, vous pouvez sélectionner un **"mot-clé"** dans le graphique et démarrer l'exercice d'un "clic".

#### **O** Marquage jaune :

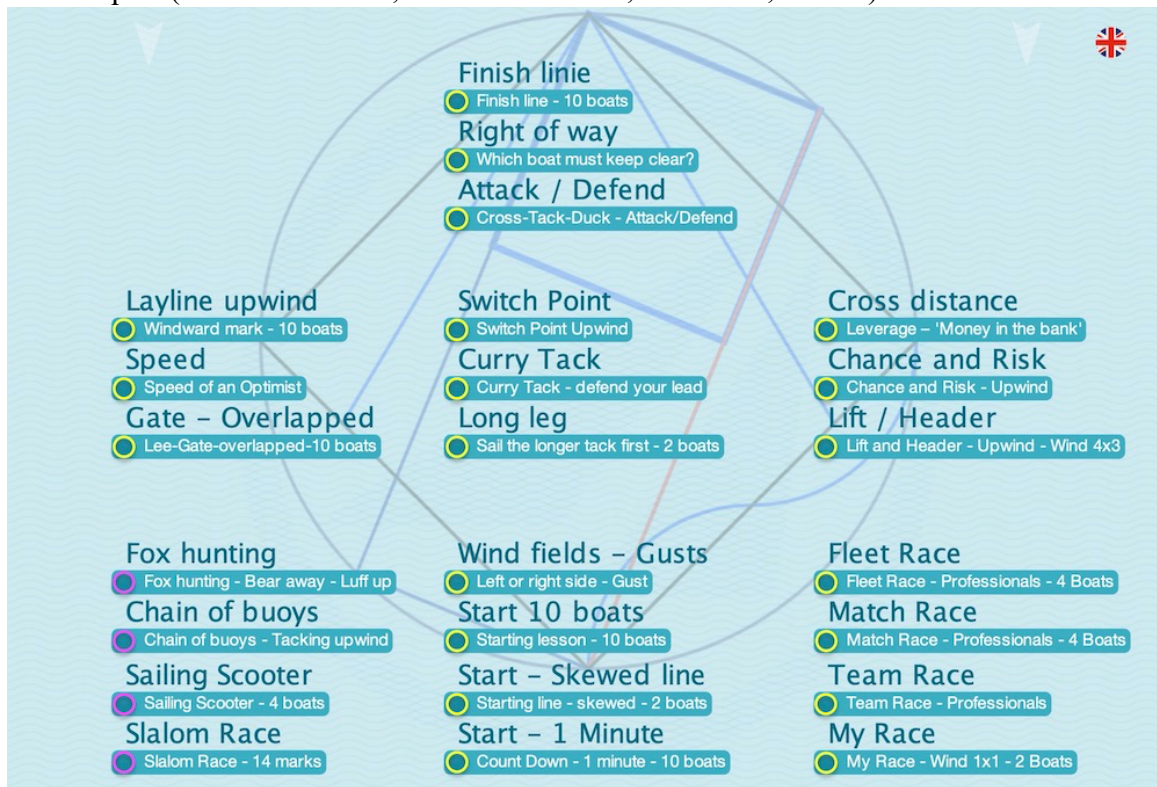
Faits marquants du coach - exercices tactiques. Ces exercices portent sur des sujets tels que - Ligne de départ, étrave tendue, aiguillage, virage en curry, ligne d'arrivée, tactique sur le terrain avec 8 exercices.

En complément des exercices individuels, la section "Tactiques de régates" (Fleet, Match, Team, My Race) vous permet d'entraîner un processus complet du début à la fin avec deux ou quatre personnes.

#### **O** Marquage rose :

Jeux de voile - "Fun Sailing",

Pour tous ceux qui souhaitent se détendre un peu après la séance d'entraînement : 4 variantes ludiques (chasse au renard, chaîne de bouées, trottinette, slalom) !



"Mots clés" - Vue d'ensemble du champ de la régates, du départ à l'arrivée (anglais)

## 1.2 Exploitation - Aperçu des services

Les " Faits marquants du coach " avec 20 exercices tactiques, spécialement sélectionnés dans la "Boîte à outils de l'entraîneur".

### Highlights (anglais)

No.	Name of exercise	Menue Tips Tactic	Exercise in Menue Tips Tactic
1	Start 1 Minute	Start line	Count down 1 minute - 10 boats
2	Start-Skewed line	Start line	Starting line skewed - 2 boats
3	Start 10 boats	Start line	Start 10 boats
4	Wind fields - Gusts	Start line	Left or right side - Gust
5	Long leg	Long tack first	Sail the longer tack first - 2 boats
6	Switch Point	Switch Point	Switch Point Upwind
7	Curry Tack	Curry Tack	Curry Tack - defend your lead
8	Attack / Defend	Fleet tactic	Cross-Tack-Duck - Attack/Defend
9	Right of way	Fleet tactic	Which boat must keep clear?
10	Cross distance	Fleet tactic	Leverage - 'Money in the bank'
11	Chance and Risk	Fleet tactic	Chance and Risk - Upwind
12	Layline upwind Luv	Fleet tactic	Windward mark 10 boats
13	Gate - Overlapped Lee	Fleet tactic	Lee-Gate-overlapped - 10 boats
14	Lift / Header	Fleet tactic	Lift and Header - Upwind - Wind 4x3
15	Speed	Fleet tactic	Speed of an Optimist
16	Finish line	Finish line	Finish line - 10 boats
17	Fleet Race	Racing Tactic	Fleet Race - Professionals - 4 boats
18	Match Race	Racing Tactic	Match Race - Professionals - 4 boats
19	Team Race	Racing Tactic	Team Race Professionals
20	My Race	Racing Tactic	My Race - Wind 1x1 - 2 boats
21	Fox hunting	Sailing Games	Fox hunting - Bear away - Luff up
22	Chain of buoys	Sailing Games	Chain of buoys - Tacking upwind
23	Sailing Scooter	Sailing Games	Sailing Scooter - 4 boats
24	Slalom Race	Sailing Games	Slalom Race - 14 buoys

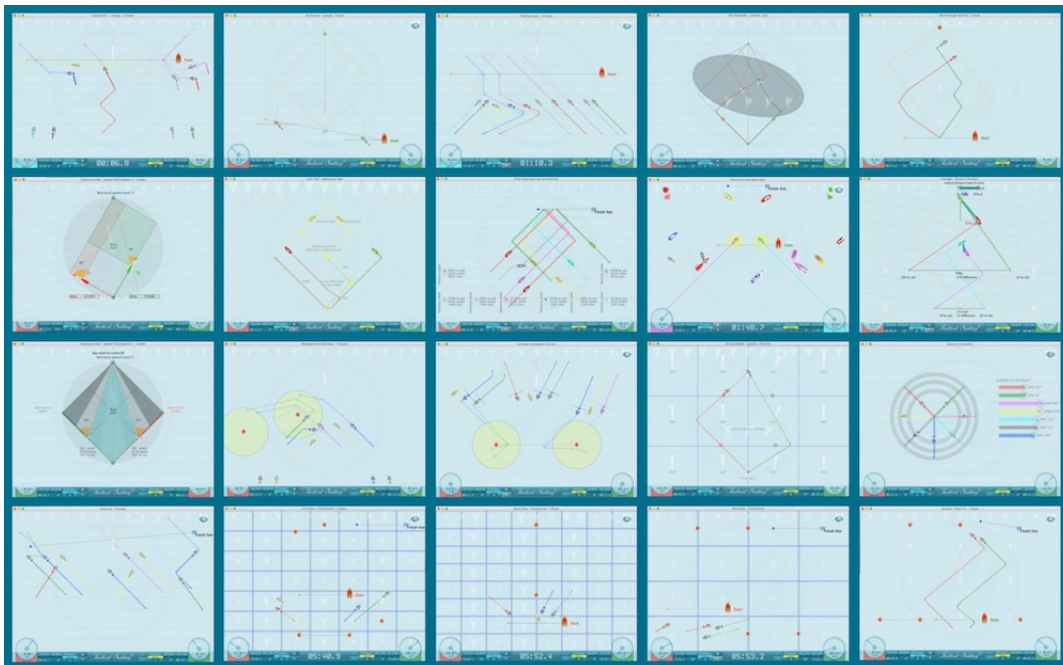
## Faits marquants du coach

### 1.3 Faits marquants du coach - 20 exercices

D'un simple clic, l'entraîneur peut appeler à plusieurs reprises la simulation d'une scène de régates et en discuter avec les marins. L'objectif est de développer des compétences particulières, à savoir prendre des décisions tactiques rapides et optimales au cours d'une régates :

- Phase de décollage, conditions de vent, manœuvres stratégico-tactiques, évaluation des risques, attaque, défense, droit de passage et analyse des performances.

Les décisions stratégiques et tactiques en régates sont prises d'une manière similaire à la "gestion des risques" classique. Cela commence dès la ligne de départ. Le navigateur doit choisir le côté droit ou gauche du champ de régates. Jochen Schuemann, l'un des meilleurs navigateurs au monde, voit les choses de la même manière : "La physique de la voile vous oblige constamment à prendre une décision claire.



Capture d'écran des 20 points forts

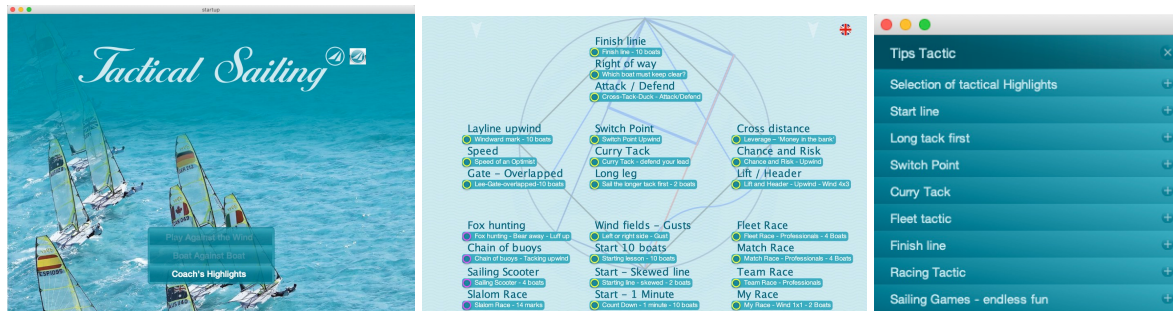
**Une explication détaillée** avec des conseils tactiques pour chaque exercice est disponible dans la fenêtre "Info" du programme.

### 1.4 Fun Sailing - 4 jeux

Apprenez à naviguer tout en jouant - ces 4 jeux sont spécialement conçus pour les jeunes navigateurs. Avec la chasse au renard, la chaîne de bouées, le slalom et la course de scooters, le plaisir est garanti pour deux ou quatre personnes ! Une explication détaillée de chaque jeu se trouve dans la fenêtre "Info" du programme.



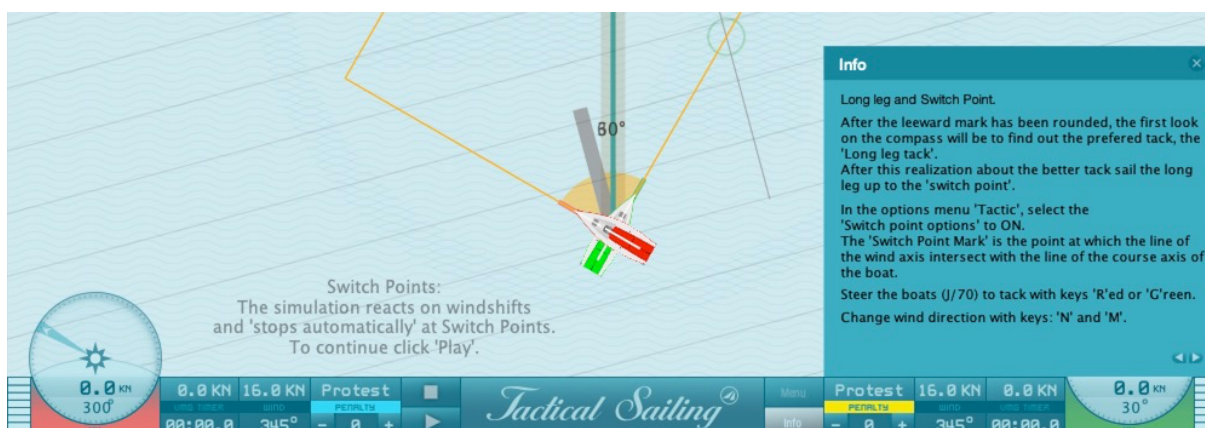
## 1.5 Démarrage du programme - Mode d'emploi



Programme du menu de démarrage    Champ de régates    Conseils    Tactiques

Le programme démarre automatiquement avec un aperçu complet d'un "champ de régates". Vous sélectionnez un "mot-clé" et commencez l'exercice par un "clic". A la fin de l'exercice, le menu "Conseils tactiques" s'ouvre automatiquement et vous permet de commencer d'autres exercices.

Une explication détaillée avec des conseils pour chaque exercice se trouve dans la fenêtre "Info". Exemple : Exercice "Point de basculement"



## 1.6 Clé de licence - "Points forts de l'entraîneur"

Coach's Highlights nécessite **une nouvelle clé de licence spéciale**, que vous pouvez commander dans le Tactical Sailing Shop. Si vous avez déjà acheté 'Coach's Toolbox' avec une clé de licence version 2, nous vous offrons 'Points forts de l'entraîneur', le programme supplémentaire en tant que "Upgrade/Add On".

## 1.7 Documentation

La documentation des " Faits marquants du coach " se trouve au chapitre 11.3 "Sac à outils" de la précédente "Boîte à outils de l'entraîneur", qui a déjà été décrite en détail. Vous pouvez y lire la description fonctionnelle, les captures d'écran et les instructions d'utilisation. Téléchargez gratuitement cette documentation sur notre site web :

<https://www.tacticalsailing.com/en/downloads/language-versions/french-fra>

## 2 Généralités

### 2.1 License

La boîte à outils de l'entraîneur et les points forts sont une extension spéciale du logiciel "Tactical Sailing", mis à la disposition des entraîneurs à des fins éducatives et de chaque navigateur pour un usage privé. Cette boîte à outils de l'entraîneur nécessite une clé de licence pour configurer les fonctions du logiciel. Si vous êtes intéressé ou si vous avez des questions, veuillez contacter Paul Gerbecks à l'adresse [Paul.Gerbecks@TacticalSailing.com](mailto:Paul.Gerbecks@TacticalSailing.com). La boîte à outils de l'entraîneur et les points forts sont mis à la disposition des entraîneurs et des navigateurs sous forme de téléchargement. Les mises à jour sont publiées dans le Tactical Sailors Lounge sur le site [www.TacticalSailing.com](http://www.TacticalSailing.com). N'hésitez donc pas à vous y inscrire (facultatif) !

#### Licence à des fins commerciales

Toute utilisation commerciale (par exemple, liens dans la presse écrite, les livres, les médias Internet, les sites Web, etc.) ou toute présentation publique (exposition, événement commercial, etc.) doit être autorisée par le détenteur de la licence : "Media Digital Page", envoyer un e-mail à :

[office@MediaDigitalPage.com](mailto:office@MediaDigitalPage.com). Voir les accords de licence :

<https://www.tacticalsailing.com/en/legal>

<https://www.tacticalsailing.com/en/downloads/language-versions/french-fra>

**Version du programme :** Le numéro de version du programme "Tactical Sailing" est affiché dans le menu :

<Aide> <version> <programme> Programme Tactique de Voile avec la désignation "Coach-Version".

#### Mises à jour :

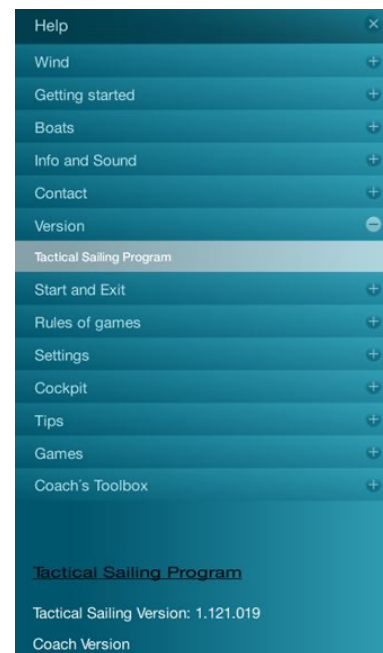
La version actuelle et l'historique des mises à jour avec une brève description seront toujours affichés sur le site web :

<https://www.tacticalsailing.com/en/downloads/updates>

En tant qu'utilisateur licencié, vous pouvez obtenir une mise à jour gratuite. Envoyez-nous votre clé de licence et votre système d'exploitation (Windows, Mac OS X ou Linux) par courrier électronique à l'adresse mailto : [office@TacticalSailing.com](mailto:office@TacticalSailing.com).

Le numéro de la version installée est indiqué dans le jeu dans le menu principal : <aide> <version> <programme>.

Comparez votre numéro de version avec le numéro de version actuel.





## 2.2 Rapports de bogues

Le logiciel Tactical Sailing est testé chaque fois que les fabricants d'ordinateurs modifient leurs systèmes d'exploitation (Mac, Windows, Linux). Dans certains cas, nous publions des ajustements pour maintenir la compatibilité. Les problèmes et les solutions possibles doivent être pris en compte, comme par exemple :

- Mac :

- Animations lentes de l'affichage et de la structure des menus,
- Problèmes d'ouverture et de fermeture des menus principaux et secondaires,
- L'application Tactical Sailing ne répond pas pendant un certain temps.

**Solution** : Si l'application Tactical Sailing ne répond pas, choisissez "Quitter immédiatement" dans le menu principal du Mac. Redémarrez ensuite "Tactical Sailing" !

- Windows et Mac :

Points forts de l'entraîneur - Scooter à voile - Quatre joueurs avec 4 bateaux  
Lorsque vous jouez à quatre joueurs, les bateaux ne réagissent pas aux pressions sur les boutons des joueurs.

**Solution** : Voir "Info"-Fenêtre" pour l'utilisation des boutons spéciaux pour contrôler le "Bateau 1" :

'K-L' (PAS les touches fléchées).

Si votre programme est affecté par ce problème, veuillez consulter la solution au problème, qui est toujours affichée sur notre site Web Tactical Sailing - Hints -. L'enregistrement est nécessaire pour se connecter :

<https://www.tacticalsailing.com/en/downloads/hints/bug-reports>

Dans la plupart des cas, l'erreur a été résolue rapidement et en mettant à jour le logiciel Tactical Sailing, voir

<https://www.tacticalsailing.com/en/downloads/updates> .